

Дата (рік, місяць, число)

КОДИ		
2017	09	30
00992898		
5920386901		
140		
02.10		

Установа: ДП "Охтирське лісове господарство"

Територія: Україна

Організаційно-правова форма господарювання: Державне підприємство

Вид економічної діяльності: Лісівництво та інша діяльність у лісовому

Середня кількість працівників¹ 242

Адреса, телефон

42760 Сумська обл., Охтирський р-н, с. Пологи, ур. Ківшар, 1

Одиниця виміру : тис.грн. без десяткового знака (окрім розділу IV Звіту про фінансові результати (Звіту про сукупний дохід) (форма №2), грошові показники якого наводяться в гривнях з копійками)

Складено (зробити позначку "v" у відповідній клітинці):

за положеннями (стандартами) бухгалтерського обліку

за міжнародними стандартами фінансової звітності

v

**Баланс (Звіт про фінансовий стан)
на 30 вересня 2017 року**

Форма №1

Код за ДКУД


1801001

Актив	Код рядка	На початок звітного періоду	На кінець звітного періоду
1	2	3	4
I. Необоротні активи			
Нематеріальні активи	1000	95	89
первісна вартість	1001	112	112
накопичена амортизація	1002	17	23
Незавершені капітальні інвестиції	1005	1 585	1 239
Основні засоби	1010	14 539	18 750
первісна вартість	1011	24 385	30 689
знос	1012	9 846	11 939
Інвестиційна нерухомість	1015	0	0
первісна вартість інвестиційної нерухомості	1016		
знос інвестиційної нерухомості	1017		
Довгострокові біологічні активи	1020	0	0
первісна вартість довгострокових біологічних активів	1021		
накопичена амортизація довгострокових біологічних активів	1022		
Довгострокові фінансові інвестиції: які обліковуються за методом участі в капіталі інших підприємств	1030		
інші фінансові інвестиції	1035		
Довгострокова дебіторська заборгованість	1040		
Відстрочені податкові активи	1045		
Інші необоротні активи	1090		
Усього за розділом I	1095	16 219	20 078
II. Оборотні активи			
Запаси	1100	4 855	6 580
у тому числі: Виробничі запаси	1101	1 857	2 419
Незавершене виробництво	1102	1 488	553
Готова продукція	1103	1 510	3 608
Товари	1104		
Поточні біологічні активи	1110		
Дебіторська заборгованість за продукцію, товари, роботи, послуги	1125	193	764
Дебіторська заборгованість за розрахунками: за виданими авансами	1130	82	120
з бюджетом	1135	137	74
у тому числі з податку на прибуток	1136	137	24
Дебіторська заборгованість за розрахунками із внутрішніх розрахунків	1145		
Інша поточна дебіторська заборгованість	1155	161	421
Поточні фінансові інвестиції	1160		
Гроші та їх еквіваленти	1165	8 050	9 626
у тому числі: Готівка	1166	2	
Рахунки в банках	1167	8 048	9 626
Витрати майбутніх періодів	1170		
Інші оборотні активи	1190		
Усього за розділом II	1195	13 478	17 585
III. Необоротні активи, утримувані для продажу, та групи вибуття			
БАЛАНС	1300	29 697	37 663

Пасив	Код рядка	На початок звітної періоду	На кінець звітної періоду
1	2	3	4
I. Власний капітал			
Зареєстрований (пайовий) капітал	1400	1 915	1 915
Капітал у дооцінках	1405		
Додатковий капітал	1410	9 028	9 871
Резервний капітал	1415		
Нерозподілений прибуток (непокритий збиток)	1420	3	
Неоплачений капітал	1425	0	0
Вилучений капітал	1430	0	0
Усього за розділом I	1495	10 946	11 786
II. Довгострокові зобов'язання і забезпечення			
Відстрочені податкові зобов'язання	1500		
Довгострокові кредити банків	1510		
Інші довгострокові зобов'язання	1515	178	128
Довгострокові забезпечення	1520		
Цільове фінансування	1525		
Усього за розділом II	1595	178	128
III. Поточні зобов'язання і забезпечення			
Короткострокові кредити банків	1600		
Поточна кредиторська заборгованість за: довгостроковими зобов'язаннями	1610		
товари, роботи, послуги	1615	311	701
розрахунками з бюджетом	1620	2 485	4 276
у тому числі з податку на прибуток	1621		
розрахунками зі страхування	1625	394	700
розрахунками з оплати праці	1630	1 533	2 658
одержаними авансами	1635	353	192
Поточна кредиторська заборгованість із внутрішніх розрахунків	1645		
Поточні забезпечення	1660	11 831	15 662
Доходи майбутніх періодів	1665	1 633	1 505
Інші поточні зобов'язання	1690	33	55
Усього за розділом III	1695	18 573	25 749
IV. Зобов'язання, пов'язані з необоротними активами, утримуваними для продажу, та групами вибуття			
	1700		
БАЛАНС	1900	29 697	37 663

Керівник

Бухгалтер


(підпис)

Римар Ю.В.
(прізвище, ініціали)

Завгороднева А.В.
(прізвище, ініціали)

¹ Визначається в порядку, встановленому центральним органом виконавчої влади, що реалізує державну політику у сфері статистики.

Установа: ДП "Охтирське лісове господарство"
(найменування)

Дата (рік, місяць, число)

за ЄДРПОУ

КОДИ		
2017	10	01
00992898		

**Звіт про фінансові результати (Звіт про сукупний дохід)
за 9 місяців 2017 р.**

Форма №2

Код за ДКУД

1801003

I. ФІНАНСОВІ РЕЗУЛЬТАТИ

Стаття	Код рядка	За звітний період	За аналогічний період попереднього року
1	2	3	4
Чистий дохід від реалізації продукції (товарів, робіт, послуг)	2000	62193	43299
Собівартість реалізованої продукції (товарів, робіт, послуг)	2050	(42735)	(26156)
Валовий:			
прибуток	2090	19458	17143
збиток	2095	(0)	0
Інші операційні доходи	2120	3281	2157
Дохід від первісного визнання біологічних активів та сільськогосподарської продукції	2122		
Адміністративні витрати	2130	(10496)	(14141)
Витрати на збут	2150	(774)	(154)
Інші операційні витрати	2180	(7174)	(2054)
Витрат від первісного визнання біологічних активів та сільськогосподарської продукції	2182		
Фінансовий результат від операційної діяльності:			
прибуток	2190	4295	2951
збиток	2195	(0)	0
Дохід від участі в капіталі	2200		
Інші фінансові доходи	2220		
Інші доходи	2240		
Фінансові витрати	2250	0	0
Втрати від участі в капіталі	2255	0	0
Інші витрати	2270	0	0
Фінансовий результат до оподаткування:			
прибуток	2290	4295	2951
збиток	2295	(0)	0
Витрати (дохід) з податку на прибуток	2300	900	553
Прибуток (збиток) від припиненої діяльності після оподаткування	2305		
Чистий фінансовий результат:			
прибуток	2350	3395	2398
збиток	2355	(0)	0

II. СУКУПНИЙ ДОХІД

Найменування показника	Код рядка	За звітний період	За аналогічний період попереднього року
1	2	3	4
Дооцінка (уцінка) необоротних активів	2400		
Дооцінка (уцінка) фінансових інструментів	2405		
Накопичені курсові різниці	2410		
Частка іншого сукупного доходу асоційованих та спільних підприємств	2415		
Інший сукупний дохід	2445		
Інший сукупний дохід до оподаткування	2450	0	0
Податок на прибуток, пов'язаний з іншим сукупним доходом	2455		
Інший сукупний дохід після оподаткування	2460	0	0
Сукупний дохід (сума рядків 2350, 2355 та 2460)	2465	3395	2398

III. ЕЛЕМЕНТИ ОПЕРАЦІЙНИХ ВИТРАТ


Найменування показника	Код рядка	За звітний період	За аналогічний період попереднього року
1	2	3	4
Матеріальні затрати	2500	19834	20339
Витрати на оплату праці	2505	26048	15281
Відрахування на соціальні заходи	2510	5730	3362
Амортизація	2515	2293	1358
Інші операційні витрати	2520	100	110
Разом	2550	54005	40450


IV. РОЗРАХУНОК ПОКАЗНИКІВ ПРИБУТКОВОСТІ АКЦІЙ

Назва статті	Код рядка	За звітний період	За аналогічний період попереднього року
1	2	3	4
Середньорічна кількість простих акцій	2600		
Скоригована середньорічна кількість простих акцій	2605		
Чистий прибуток (збиток) на одну просту акцію	2610		
Скоригований чистий прибуток (збиток) на одну просту акцію	2615		
Дивіденди на одну просту акцію	2650		

Керівник

Бухгалтер


(підпис)


(підпис)

Римар Ю.В.
(ініціали і прізвище)

Завгороднева А.В.
(ініціали і прізвище)